


Name:

# Übungsheft

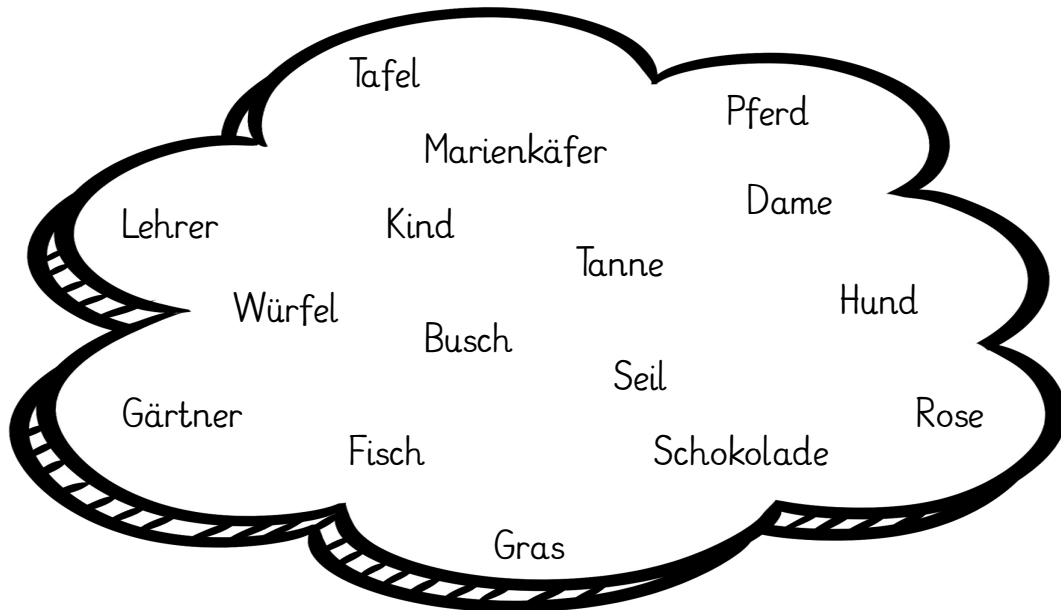
## Startklar Klasse 3

Wiederholungsheftchen Deutsch für den Start in Klasse 3



## Nomen sortieren

1. Sortiere die Nomen aus der Wolke in die Tabelle ein.



Menschen	Tiere	Pflanzen	Dinge

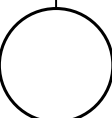
2. Suche die Nomen, die nicht dazupassen. Streiche sie durch.

Menschen: Mutter, Papa, Tiger, Schreiner, Lehrer

Tiere: Schmetterling, Kaninchen, Elefant, Buch, Papagei

Pflanzen: Gänseblümchen, Pinsel, Tulpe, Hecke, Baum

Dinge: Murmel, Stift, Lineal, Domino, Käfer



## Nomen und ihre Artikel

1. Schreibe die Nomen mit ihrem bestimmten Artikel (der, die, das) auf.

Tasse

Herbst

Mädchen

Mond

Pizza

Mehl

\_\_\_\_\_

\_\_\_\_\_

\_\_\_\_\_

2. Setze die passenden unbestimmten Artikel (ein, eine, einer, einem, ...) in den Lückentext ein.

Male alles, was du im Text gelesen hast.

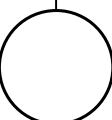
Auf \_\_\_\_\_ blauen Teller liegt \_\_\_\_\_ gelbes Stück Käse. Rechts

neben dem Teller liegen \_\_\_\_\_ Gabel und \_\_\_\_\_ Messer. Links

neben dem Teller steht \_\_\_\_\_ Glas. In dem Glas ist roter Saft.

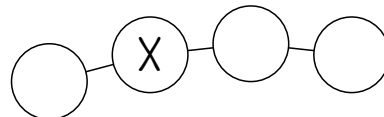
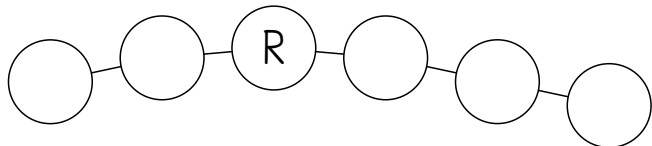
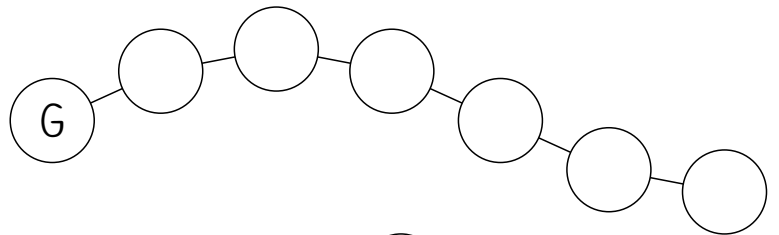
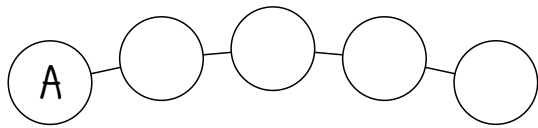
Hinter dem Teller liegt \_\_\_\_\_ braunes Brot.

Neben dem Glas liegt \_\_\_\_\_ Banane und \_\_\_\_\_ Serviette.









Nomen nach dem ABC ordnen




1. Welche Buchstaben fehlen in den Ketten?

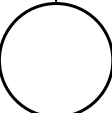


2. Ordne die Wörter nach dem Alphabet und schreibe sie auf.

	Tomate	<input type="text"/>
	Karotte	<input type="text"/>
	Spinat	<input type="text"/>

	Trauben	<input type="text"/>
	Birne	<input type="text"/>
	Kirschen	<input type="text"/>

	Sandburg	<input type="text"/>
	Eis	<input type="text"/>
	Palme	<input type="text"/>



# Zusammengesetzte Nomen


1. Welche Nomen entstehen? Schreibe auf?

Armband

Kirchturm

Sand

Zeiger



Eier

Zeit

Werk

---

---


---

Grund

Glocke

Buch

Haus



Bus

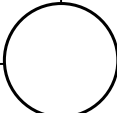
Hof

Baum

---

---

---




# Nomen in Einzahl und Mehrzahl


1. Ergänze die fehlenden Nomen in Einzahl oder Mehrzahl.



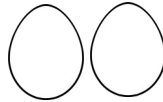
der \_\_\_\_\_



viele \_\_\_\_\_



das \_\_\_\_\_



viele \_\_\_\_\_



die \_\_\_\_\_



viele \_\_\_\_\_




das \_\_\_\_\_



viele \_\_\_\_\_




der \_\_\_\_\_



viele \_\_\_\_\_



das \_\_\_\_\_



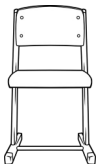
viele \_\_\_\_\_



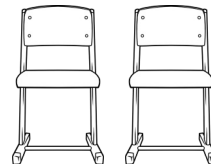
der \_\_\_\_\_



viele \_\_\_\_\_



der \_\_\_\_\_



viele \_\_\_\_\_



das \_\_\_\_\_



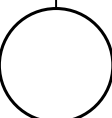
viele \_\_\_\_\_



der \_\_\_\_\_



viele \_\_\_\_\_



## Groß- und Kleinschreibung

1. Schreibe die Sätze in Schreibschrift. Welche Wörter schreibst du groß?

LEIDERSINDDIESOMMERFERIENVORBEI.

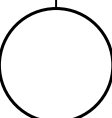
JETZTGEHTDIESCHULEWIEDERLOS.

GEMEINSAMMITDEINENFREUNDENKOMMSTDUINDIE3.KLASSE.

2. Finde in den Sätzen die Nomen und schreibe nur sie auf.

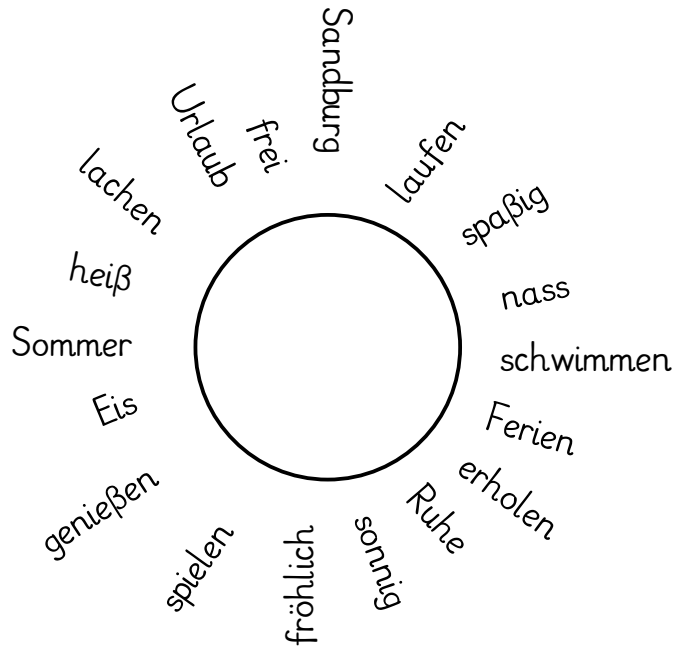
MORGEN GEHT MEINE FAMILIE MIT OMA UND OPA IN DIE SCHULE.

MEINE KLEINE SCHWESTER HAT IHRE EINSCHULUNG.



# Wortarten sortieren

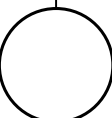
1. Sortiere die Wörter nach Wortarten.




Nomen


Verben


Adjektive





## Verben - Personalformen

1. Setze die richtigen Personalformen ein.

rennen



ich

du

er/sie/es

wir

ihr

sie (alle)

sprechen



ich

du

er/sie/es

wir

ihr

sie (alle)

lesen



ich

du

er/sie/es

wir

ihr

sie (alle)

essen



ich

du

er/sie/es

wir

ihr


sie (alle)


# Adjektive zuordnen

1. Ordne nur die passenden Adjektive zu.


kalt    dreckig    laut    müde    schnell    warm  
 gefährlich    kaputt    ruhig    sauer    spitz    lustig    nass    sandig    alt





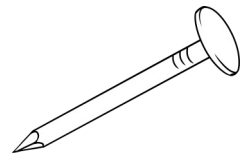










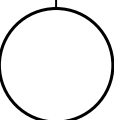












## Adjektive finden

1. Schreibe das Gegenteil auf.

laut -

hoch -

fröhlich -

süß -

klein -

eckig -

dreieckig -

alt -

2. Setze das richtige Adjektiv ein. Markiere die Endung.

lecker    groß    schwer    nass    hoch

Peter baut im Urlaub eine  Sandburg.

Dafür braucht er ganz viel  Sand.

Seine Schwester trägt den  Wassereimer.

Die Burg ist am Abend ziemlich .

Zur Belohnung bekommen die Kinder ein  Eis.


# Satzarten

1. Setze die passenden Satzschlusszeichen ein.



Lass das bitte bleiben

Warum bekomme ich keine Schokolade



Tom liest einen Text vor

Bello, komm hier her



Lisa fragt Anna um Rat

Gehen wir heute noch Fahrradfahren



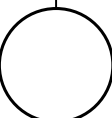
Die Katze schnurrt leise

2. Schreibe je einen eigenen Fragesatz, Aufforderungssatz und Aussagesatz.

---

---

---



verlängern und ableiten

1. Finde die passende Verlängerung und schreibe das Wort richtig auf.

die Bur<sup>g</sup><sub>k</sub>      die Burgen → die Burg

---

der Ber<sup>g</sup><sub>k</sub>      die →

der Hun<sup>d</sup><sub>t</sub>      die →

das Zel<sup>d</sup><sub>t</sub>      die →

der Die<sup>b</sup><sub>p</sub>      die →

der Sta<sup>b</sup><sub>p</sub>      die →

2. Finde die passende Ableitung und schreibe das Wort richtig auf.

die H<sup>ä</sup><sub>e</sub>nde      die Hand → die Hände

---

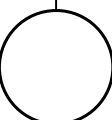
die R<sup>ä</sup><sub>e</sub>der      → die

die Ä<sup>pfel</sup><sub>E</sub>      → die

die Sch<sup>ä</sup><sub>e</sub>tze      → die

die H<sup>äu</sup><sub>eu</sub>ser      → die

die M<sup>äu</sup><sub>eu</sub>se      → die





# Sommerwörter-Suchsel

U	F	E	R	I	E	N	P	F	R	G	Z	T	C	W	C	B	W	Y	K
W	U	H	X	X	J	H	I	C	W	M	M	B	Q	B	L	X	U	L	B
T	Y	M	Y	C	T	G	W	S	N	X	K	P	X	K	G	H	H	F	E
J	E	C	K	M	E	E	R	H	R	X	P	J	U	N	I	K	Q	O	G
H	I	T	Z	E	U	S	B	O	X	X	K	O	J	U	R	G	C	W	R
D	H	B	M	V	K	O	M	R	Q	U	V	O	C	J	Q	I	F	T	I
Y	L	E	Z	M	S	B	Q	Y	S	O	M	M	E	R	E	M	B	M	L
O	X	F	B	O	O	U	V	E	H	V	N	D	S	I	W	N	N	V	L
W	U	U	O	J	N	Q	Y	I	V	Q	X	P	B	E	C	M	B	L	E
Q	R	T	L	B	N	X	F	S	F	J	E	A	V	Y	O	K	O	Q	N
Z	L	J	F	K	E	Z	I	W	C	D	U	A	C	L	P	Y	B	Q	S
W	A	X	N	C	N	P	S	T	R	A	N	D	J	C	X	M	Z	Y	G
P	U	D	X	P	S	K	R	M	T	M	O	T	H	S	S	O	O	F	J
C	B	V	U	P	C	K	F	M	W	B	Z	K	P	V	F	J	M	H	U
J	Q	J	O	M	H	P	W	A	X	J	K	C	R	Z	R	K	G	S	L
G	W	N	F	F	E	L	Z	U	I	M	N	Q	B	B	E	W	W	Q	I
Q	F	L	M	X	I	P	M	G	B	X	B	C	Y	X	I	V	X	B	I
F	G	P	V	A	N	X	F	U	L	X	M	P	B	S	B	P	H	D	I
M	O	F	O	L	X	C	I	S	G	V	Q	Q	L	Y	A	B	O	Z	J
F	O	H	Z	J	Q	Z	Q	T	Q	R	U	G	C	L	D	Z	W	Z	J

## Versteckte Wörter:

August

Eis

Ferien

Freibad

grillen

Hitze

Juli

Juni


Meer

Sommer

Sonnenschein,

Strand

Urlaub



## Versteckte Wörter:

Ausflug

baden

Bräune

Eiswürfel

Insel

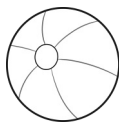
Koffer, Lichtschutzfaktor

Postkarte

Reise

Sandburg

Sonnenbrille Sonnencreme



Z	R	S	X	L	O	J	K	G	M	W	Q	T	J	U	Z	D	V	X	Y
S	U	O	S	I	U	O	C	L	L	I	C	E	O	Z	F	M	M	V	Q
A	W	N	E	C	A	P	G	O	V	V	P	G	Q	J	J	W	F	Q	Z
N	L	N	X	H	I	J	X	F	C	P	L	G	Z	L	M	T	I	L	J
D	F	E	F	T	Z	P	C	V	P	L	M	M	K	J	L	D	Z	B	C
B	S	N	F	S	I	M	X	E	I	S	W	Ü	R	F	E	L	A	J	O
U	C	C	J	C	J	R	C	G	B	M	Z	F	O	V	C	K	J	V	B
R	D	R	Z	H	O	S	P	O	S	T	K	A	R	T	E	Z	D	W	R
G	C	E	T	U	F	B	E	G	M	W	V	C	C	W	C	C	V	W	Ä
P	P	M	X	T	J	U	D	C	M	O	B	A	D	E	N	Q	C	I	U
C	U	E	L	Z	I	O	V	X	L	L	P	Z	L	P	T	E	F	P	N
G	A	V	J	F	N	C	F	I	F	X	L	J	K	X	B	Y	P	Q	E
J	U	C	X	A	S	I	G	W	J	S	A	G	O	Y	N	G	N	Q	K
F	S	L	B	K	E	R	F	Z	D	M	C	P	F	S	Y	F	P	R	K
B	F	B	I	T	L	N	F	U	J	S	X	B	F	N	J	C	O	E	D
L	L	F	L	O	G	N	W	I	B	Z	J	L	E	Q	X	Q	Q	I	J
P	U	P	O	R	G	Q	P	F	Y	H	U	X	R	Q	M	L	Z	S	O
N	G	V	P	C	K	J	S	G	F	D	L	L	W	F	K	S	X	E	S
L	Q	W	J	S	N	T	E	M	H	C	P	U	J	K	C	R	D	S	A
E	S	O	N	N	E	N	B	R	I	L	L	E	P	R	W	K	D	W	N

## Quellenverzeichnis

Erstellt mit dem Worksheet Crafter - [www.worksheetcrafter.com](http://www.worksheetcrafter.com)

### Zusätzlich verwendet:

Bilder von Educlips ([www.teacherspayteachers.com/store/Educlips](http://www.teacherspayteachers.com/store/Educlips))

Schrift „ABeeZee“ von Anja Meiners ([www.dafont.com](http://www.dafont.com))

© Grundschul-Ideenbox ([www.grundschul-ideenbox.de](http://www.grundschul-ideenbox.de))

### ACHTUNG:

Das Material darf gerne für Unterrichtszwecke genutzt werden.

Eine kommerzielle Nutzung ist aber ausdrücklich verboten.

Die Weitergabe und Verbreitung meines Materials sind urheberrechtlich verboten. Gerne darf auf den Blog verwiesen werden! Es ist insbesondere nicht erlaubt, © - Zeichen zu entfernen, die Materialien auf Plattformen, wie der Dropbox oder in sozialen Netzwerken oder auf sonstigen Internetseiten zu teilen.

Sollte jemand eine unerlaubte Nutzung entdecken, bitte ich um einen Hinweis per Email an: [mail@grundschul-ideenbox.de](mailto:mail@grundschul-ideenbox.de)