


Name:

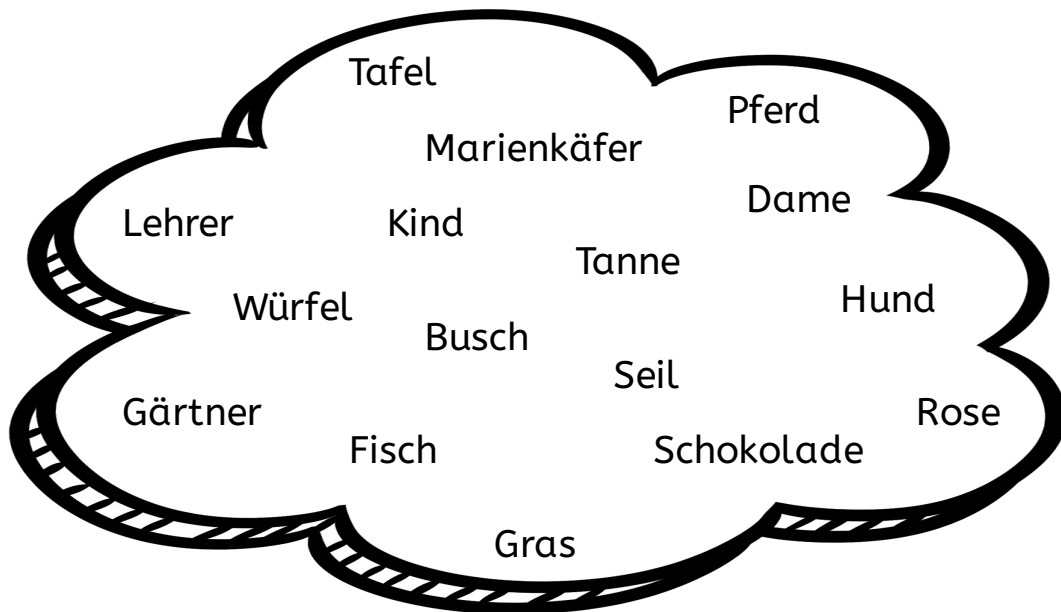
Übungsheft Startklar Klasse 3

Wiederholungsheftchen Deutsch für den Start in Klasse 3



Nomen sortieren

1. Sortiere die Nomen aus der Wolke in die Tabelle ein.



Menschen	Tiere	Pflanzen	Dinge

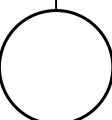
2. Suche die Nomen, die nicht dazupassen. Streiche sie durch.

Menschen: Mutter, Papa, Tiger, Schreiner, Lehrer

Tiere: Schmetterling, Kaninchen, Elefant, Buch, Papagei

Pflanzen: Gänseblümchen, Pinsel, Tulpe, Hecke, Baum

Dinge: Murmel, Stift, Lineal, Domino, Käfer



Nomen und ihre Artikel

1. Schreibe die Nomen mit ihrem bestimmten Artikel (der, die, das) auf.

Tasse

Herbst

Mädchen

Mond

Pizza

Mehl

2. Setze die passenden unbestimmten Artikel (ein, eine, einer, einem, ...) in den Lückentext ein.
Male alles, was du im Text gelesen hast.

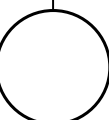
Auf _____ blauen Teller liegt _____ gelbes Stück Käse.

Rechts neben dem Teller liegen _____ Gabel und _____ Messer.

Links neben dem Teller steht _____ Glas. In dem Glas ist roter Saft.

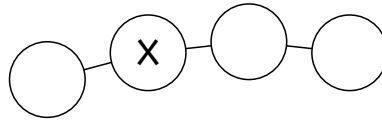
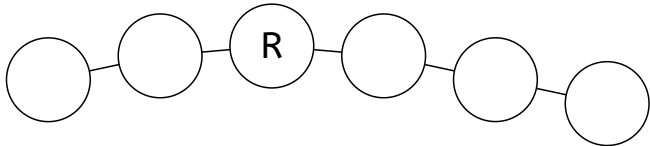
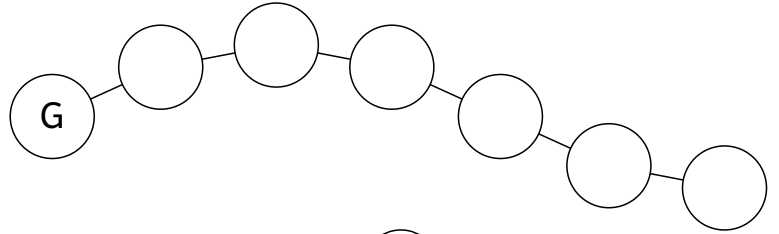
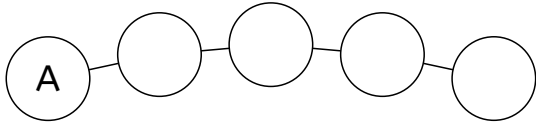
Hinter dem Teller liegt _____ braunes Brot.

Neben dem Glas liegt _____ Banane und _____ Serviette.



Nomen nach dem ABC ordnen

1. Welche Buchstaben fehlen in den Ketten?



2. Ordne die Wörter nach dem Alphabet und schreibe sie auf.



Tomate



Karotte



Spinat



Trauben



Birne




Kirschen



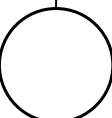
Sandburg



Eis



Palme



Zusammengesetzte Nomen


1. Welche Nomen entstehen? Schreibe auf?

Armband

Kirchturm

Sand

Zeiger



Eier

Zeit


Werk

Grund

Glocke

Buch

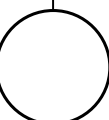
Haus



Bus

Hof

Baum




Nomen in Einzahl und Mehrzahl


1. Ergänze die fehlenden Nomen in Einzahl oder Mehrzahl.



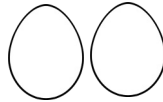
der



viele



das



viele



die



viele




das



viele




der



viele



das



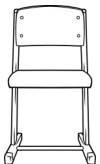
viele



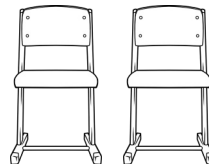
der



viele



der



viele




das



viele



der



viele

Groß- und Kleinschreibung

1. Schreibe die Sätze in Schreibschrift. Welche Wörter schreibst du groß?

LEIDERSINDDIESOMMERFERIENVORBEI.

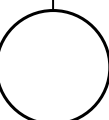
JETZTGEHTDIESCHULEWIEDERLOS.

GEMEINSAMMITDEINENFREUNDENKOMMSTDUINDIE3.KLASSE.

2. Finde in den Sätzen die Nomen und schreibe nur sie auf.

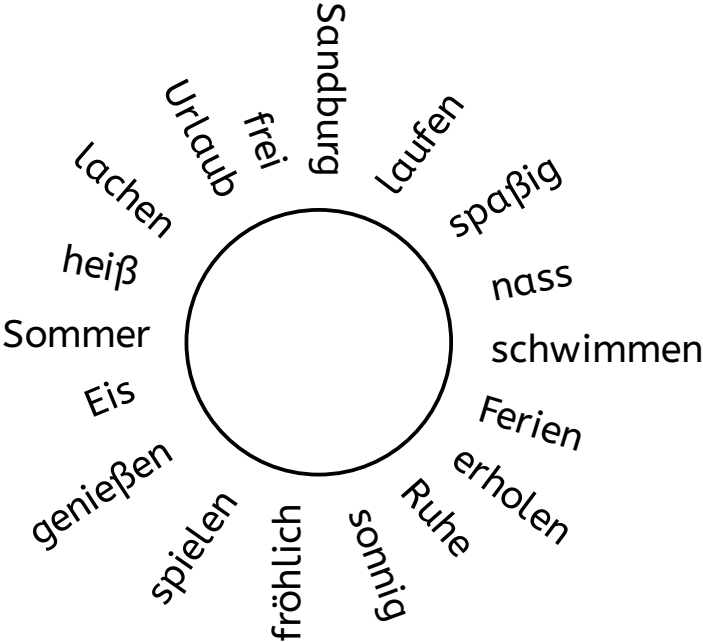
MORGEN GEHT MEINE FAMILIE MIT OMA UND OPA IN DIE SCHULE.

MEINE KLEINE SCHWESTER HAT IHRE EINSCHULUNG.



Wortarten sortieren

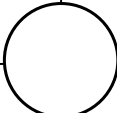
1. Sortiere die Wörter nach Wortarten.



Nomen

Verben

Adjektive



Verben - Personalformen

1. Setze die richtigen Personalformen ein.

rennen



ich

du

er/sie/es

wir

ihr

sie (alle)

lesen



ich

du

er/sie/es

wir

ihr

sie (alle)

sprechen



ich

du

er/sie/es

wir

ihr

sie (alle)

essen



ich

du

er/sie/es

wir



ihr

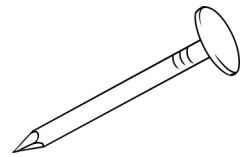

sie (alle)

Adjektive zuordnen

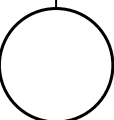
1. Ordne nur die passenden Adjektive zu.

kalt dreckig laut müde schnell warm
 gefährlich kaputt ruhig sauer spitz lustig nass sandig alt









Adjektive finden

1. Schreibe das Gegenteil auf.

laut -

hoch -

fröhlich -

süß -

klein -

eckig -

dreieckig -

alt -

2. Setze das richtige Adjektiv ein. Markiere die Endung.

lecker groß schwer nass hoch

Peter baut im Urlaub eine Sandburg.

Dafür braucht er ganz viel Sand.

Seine Schwester trägt den Wassereimer.

Die Burg ist am Abend ziemlich .

Zur Belohnung bekommen die Kinder ein Eis.


Satzarten

1. Setze die passenden Satzschlusszeichen ein.



Lass das bitte bleiben

Warum bekomme ich keine Schokolade



Tom liest einen Text vor

Bello, komm hier her



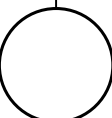
Lisa fragt Anna um Rat

Gehen wir heute noch Fahrradfahren



Die Katze schnurrt leise

2. Schreibe je einen eigenen Fragesatz, Aufforderungssatz und Aussagesatz.



verlängern und ableiten

1. Finde die passende Verlängerung und schreibe das Wort richtig auf.

die Bur^g_k →

der Ber^g_k →

der Hun^d_t →

das Zel^d_t →

der Die^b_p →

der Sta^b_p →

2. Finde die passende Ableitung und schreibe das Wort richtig auf.

die H^ä_ende →

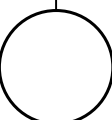
die R^ä_eder →

die Ä^p_Epfel →

die Sch^ä_etze →

die H^{äu}_{eu}ser →

die M^{äu}_{eu}se →



Schreiben in neuer Lineatur

1. Schreibe die Geschichte in Schönschrift ab.

Leon und Lisa sind Zwillinge. Sie gehen im Sommer in die Reiterferien an die Ostsee. Dort dürfen sie jeden Tag im Stall mithelfen und die Pferde versorgen. Außerdem haben sie Reitunterricht. Leon kümmert sich um Willi, den schwarzen Hengst und Lisa um Floppy das kleine Pony.


L

Sommerwörter - Suchsel

U	F	E	R	I	E	N	P	F	R	G	Z	T	C	W	C	B	W	Y	K
W	U	H	X	X	J	H	I	C	W	M	M	B	Q	B	L	X	U	L	B
T	Y	M	Y	C	T	G	W	S	N	X	K	P	X	K	G	H	H	F	E
J	E	C	K	M	E	E	R	H	R	X	P	J	U	N	I	K	Q	O	G
H	I	T	Z	E	U	S	B	O	X	X	K	O	J	U	R	G	C	W	R
D	H	B	M	V	K	O	M	R	Q	U	V	O	C	J	Q	I	F	T	I
Y	L	E	Z	M	S	B	Q	Y	S	O	M	M	E	R	E	M	B	M	L
O	X	F	B	O	O	U	V	E	H	V	N	D	S	I	W	N	N	V	L
W	U	U	O	J	N	Q	Y	I	V	Q	X	P	B	E	C	M	B	L	E
Q	R	T	L	B	N	X	F	S	F	J	E	A	V	Y	O	K	O	Q	N
Z	L	J	F	K	E	Z	I	W	C	D	U	A	C	L	P	Y	B	Q	S
W	A	X	N	C	N	P	S	T	R	A	N	D	J	C	X	M	Z	Y	G
P	U	D	X	P	S	K	R	M	T	M	O	T	H	S	S	O	O	F	J
C	B	V	U	P	C	K	F	M	W	B	Z	K	P	V	F	J	M	H	U
J	Q	J	O	M	H	P	W	A	X	J	K	C	R	Z	R	K	G	S	L
G	W	N	F	F	E	L	Z	U	I	M	N	Q	B	B	E	W	W	Q	I
Q	F	L	M	X	I	P	M	G	B	X	B	C	Y	X	I	V	X	B	I
F	G	P	V	A	N	X	F	U	L	X	M	P	B	S	B	P	H	D	I
M	O	F	O	L	X	C	I	S	G	V	Q	Q	L	Y	A	B	O	Z	J
F	O	H	Z	J	Q	Z	Q	T	Q	R	U	G	C	L	D	Z	W	Z	J


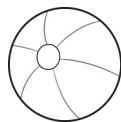
Versteckte Wörter:

August
Eis
Ferien
Freibad
grillen
Hitze
Juli
Juni
Meer
Sommer
Sonnenschein,
Strand
Urlaub



Versteckte Wörter:

Ausflug
baden
Bräune
Eiswürfel
Insel
Koffer,
Lichtschutzfaktor
Postkarte
Reise
Sandburg
Sonnenbrille
Sonnencreme



Z	R	S	X	L	O	J	K	G	M	W	Q	T	J	U	Z	D	V	X	Y
S	U	O	S	I	U	O	C	L	L	I	C	E	O	Z	F	M	M	V	Q
A	W	N	E	C	A	P	G	O	V	V	P	G	Q	J	J	W	F	Q	Z
N	L	N	X	H	I	J	X	F	C	P	L	G	Z	L	M	T	I	L	J
D	F	E	F	T	Z	P	C	V	P	L	M	M	K	J	L	D	Z	B	C
B	S	N	F	S	I	M	X	E	I	S	W	Ü	R	F	E	L	A	J	O
U	C	C	J	C	J	R	C	G	B	M	Z	F	O	V	C	K	J	V	B
R	D	R	Z	H	O	S	P	O	S	T	K	A	R	T	E	Z	D	W	R
G	C	E	T	U	F	B	E	G	M	W	V	C	C	W	C	C	V	W	Ä
P	P	M	X	T	J	U	D	C	M	O	B	A	D	E	N	Q	C	I	U
C	U	E	L	Z	I	O	V	X	L	L	P	Z	L	P	T	E	F	P	N
G	A	V	J	F	N	C	F	I	F	X	L	J	K	X	B	Y	P	Q	E
J	U	C	X	A	S	I	G	W	J	S	A	G	O	Y	N	G	N	Q	K
F	S	L	B	K	E	R	F	Z	D	M	C	P	F	S	Y	F	P	R	K
B	F	B	I	T	L	N	F	U	J	S	X	B	F	N	J	C	O	E	D
L	L	F	L	O	G	N	W	I	B	Z	J	L	E	Q	X	Q	Q	I	J
P	U	P	O	R	G	Q	P	F	Y	H	U	X	R	Q	M	L	Z	S	O
N	G	V	P	C	K	J	S	G	F	D	L	L	W	F	K	S	X	E	S
L	Q	W	J	S	N	T	E	M	H	C	P	U	J	K	C	R	D	S	A
E	S	O	N	N	E	N	B	R	I	L	L	E	P	R	W	K	D	W	N

Quellenverzeichnis

Erstellt mit dem Worksheet Crafter - www.worksheetcrafter.com

Zusätzlich verwendet:

Bilder von Educlips (www.teacherspayteachers.com/store/Educlips)

Schrift „ABeeZee“ von Anja Meiners (www.dafont.com)

© Grundschul-Ideenbox (www.grundschul-ideenbox.de)

ACHTUNG:

Das Material darf gerne für Unterrichtszwecke genutzt werden.

Eine kommerzielle Nutzung ist aber ausdrücklich verboten.

Die Weitergabe und Verbreitung meines Materials sind urheberrechtlich verboten. Gerne darf auf den Blog verwiesen werden! Es ist insbesondere nicht erlaubt, © - Zeichen zu entfernen, die Materialien auf Plattformen, wie der Dropbox oder in sozialen Netzwerken oder auf sonstigen Internetseiten zu teilen.

Sollte jemand eine unerlaubte Nutzung entdecken, bitte ich um einen Hinweis per Email an: mail@grundschul-ideenbox.de